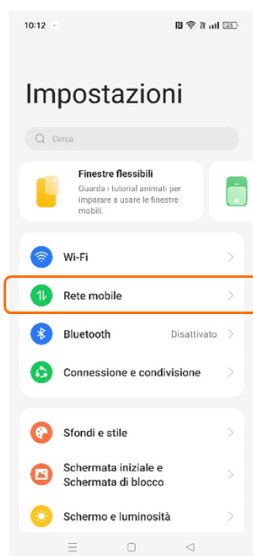


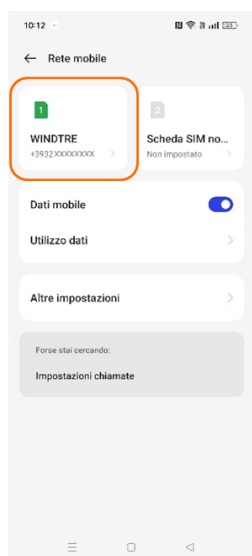
REALME

PER DISATTIVARE LA FUNZIONALITÀ È NECESSARIO:

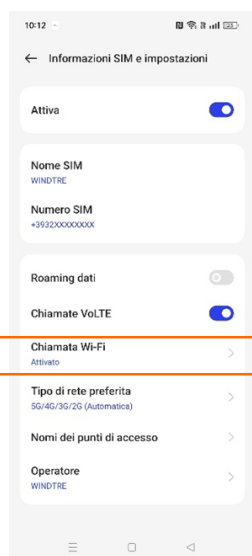
1. ENTRARE NELLA SEZIONE IMPOSTAZIONI E SELEZIONARE RETE MOBILE
2. SELEZIONARE RETE MOBILE WINDTRE
3. SELEZIONARE CHIAMATA WI-FI
4. CLICCARE IL TASTO PER DISATTIVARE



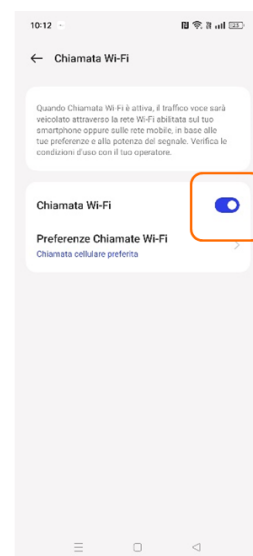
1. Impostazioni



2. Rete mobile
WINDTRE



3. Chiamata Wi-Fi



4. Switch OFF

IN QUESTO MODO, SI CONTINUERANNO A RICEVERE LE CHIAMATE SOLO TRAMITE TECNOLOGIA VOLTE. TI INVITIAMO A DISATTIVARE LA FUNZIONALITÀ QUANDO VIAGGI ALL'ESTERO.